



TRNAVSKÁ UNIVERZITA V TRNAVE

Výroční správa o hospodárení za rok 2010

Trnava apríl 2011

Obsah

Textová časť

Základné údaje o univerzite

1.	Úvod	6
2.	Finančné riadenie a vývoj hospodárenia univerzity v roku 2010	7
2.1	Finančné riadenie univerzity	7
2.2	Hospodárenie s dotáciami	12
2.3	Ľudské zdroje – personálna a mzdová politika	14
2.4	Financovanie prevádzkových činností univerzity	20
2.5	Majetok univerzity	21
2.6	Investičné zámery univerzity	23
2.7	Tvorba zdrojov z európskych štrukturálnych fondov a ich čerpanie	26
2.8	Financovanie prevádzky a rozvoja informačných technológií	29
2.9	Financovanie sociálnej podpory študentov a zamestnancov	30
2.10	Vnútoraná legislatíva univerzity pre oblasť hospodárenia	32
3.	Ročná účtovná závierka	33
3.1	Súvaha	34
3.2	Výkaz ziskov a strát	34
3.3	Poznámky k účtovnej závierke	35
3.4	Rozbor hospodárskeho výsledku	35
3.4.1	Hlavná činnosť	35
3.4.2	Podnikateľská činnosť	36
4.	Analýza výnosov a nákladov	36
4.1	Analýza výnosov	36
4.1.1	Analýza výnosov z hlavnej činnosti	36
4.1.2	Analýza výnosov z podnikateľskej činnosti	37
4.2	Analýza nákladov	38
4.2.1	Analýza nákladov z hlavnej činnosti	38
4.2.2	Analýza nákladov z podnikateľskej činnosti	39
5.	Vývoj fondov	39
6.	Rekapitulácia zúčtovania so štátnym rozpočtom	40
7.	Záver	42

Tabuľková časť s komentárom

Komentár k tabuľkovej časti

- Tab. č. 1 Príjmy z dotácií Trnavskej univerzity v Trnave zo štátneho rozpočtu z kapitoly MŠVVaŠ SR poskytnuté v rámci dotačnej zmluvy v roku 2010
- Tab. č. 2 Príjmy Trnavskej univerzity v Trnave v roku 2010 majúce charakter dotácie okrem príjmov z dotácií z kapitoly MŠVVaŠ SR a okrem štrukturálnych fondov EÚ
- Tab. č. 3 Výnosy Trnavskej univerzity v Trnave v rokoch 2009 a 2010
- Tab. č. 4 Výnosy Trnavskej univerzity v Trnave zo školného a z poplatkov spojených so štúdiom v rokoch 2009 a 2010
- Tab. č. 5 Náklady Trnavskej univerzity v Trnave v rokoch 2009 a 2010
- Tab. č. 6 Zamestnanci a náklady na mzdy Trnavskej univerzity v Trnave v roku 2010
- Tab. č. 7 Náklady Trnavskej univerzity v Trnave na štipendiá interných doktorandov v roku 2010
- Tab. č. 8 Údaje o systéme sociálnej podpory - časť sociálne štipendiá (§ 96 zákona) za roky 2009 a 2010
- Tab. č. 9 Údaje o systéme sociálnej podpory - časť výnosy a náklady študentských domovov (bez zmluvných zariadení) za roky 2009 a 2010
- Tab. č. 10 Údaje o systéme sociálnej podpory - časť výnosy a náklady študentských jedální za roky 2009 a 2010
- Tab. č. 11 Zdroje Trnavskej univerzity v Trnave na obstaranie a technické zhodnotenie dlhodobého majetku v rokoch 2009 a 2010
- Tab. č. 12 Výdavky Trnavskej univerzity v Trnave na obstaranie a technické zhodnotenie dlhodobého majetku v roku 2010
- Tab. č. 13 Stav a vývoj finančných fondov Trnavskej univerzity v Trnave v rokoch 2009 a 2010
- Tab. č. 14 Zúčtovanie bežných dotácií poskytnutých Trnavskej univerzite v Trnave z kapitoly MŠVVaŠ SR v roku 2010 – v zmysle pokynu sa uvedené tabuľky nevyplňajú
- Tab. č. 15 Zúčtovanie kapitálových dotácií poskytnutých Trnavskej univerzite v Trnave z kapitoly MŠVVaŠ SR v roku 2010 - v zmysle pokynu sa uvedené tabuľky nevyplňajú
- Tab. č. 16 Štruktúra a stav finančných prostriedkov na bankových účtoch Trnavskej univerzity v Trnave k 31. decembru 2010 (v Eur)

- Tab. č. 17 Príjmy Trnavskej univerzity v Trnave zo štrukturálnych fondov EÚ a z prostriedkov na ich spolufinancovanie zo ŠR z kapitoly MŠVVaŠ SR a z iných kapitol ŠR v roku 2010
- Tab. č. 18 Príjmy z dotácií Trnavskej univerzity v Trnave zo štátneho rozpočtu z kapitoly MŠVVaŠ SR poskytnuté mimo dotačnej zmluvy a mimo dotácií zo štrukturálnych fondov EÚ v roku 2010
- Tab. č. 19 Štipendiá z vlastných zdrojov podľa § 97 zákona v rokoch 2009 a 2010
- Tab. č. 20 Motivačné štipendiá v rokoch 2009 a 2010 (v zmysle § 96 zákona)
- Tab. č. 21 Štruktúra účtu 384 – výnosy budúcich období Trnavskej univerzity v Trnave v rokoch 2009 a 2010
- Tab. č. 22 Výnosy Trnavskej univerzity v Trnave v roku 2010 v oblasti sociálnej podpory študentov
- Tab. č. 23 Náklady Trnavskej univerzity v Trnave v roku 2010 v oblasti sociálnej podpory študentov
- Tab. č. 24a Súvaha za rok 2010 - strana aktív 1. časť
- Tab. č. 24b Súvaha za rok 2010 - strana aktív 2. časť
- Tab. č. 25 Súvaha za rok 2010 - strana pasív

Prílohová časť

- príloha č. 1 Súvaha k 31. 12. 2010
- príloha č. 2 Výkaz ziskov a strát k 31. 12. 2010
- príloha č. 3 Výkaz ziskov a strát k 31. 12. 2010 Bez sociálnej podpory študentov
- príloha č. 4 Výkaz ziskov a strát k 31. 12. 2010 Len sociálna podpora študentov
- príloha č. 5 Poznámky k ročnej závierke k 31. 12. 2010
- príloha č. 6 Rozdelenie zisku v schvaľovacom konaní za rok 2010
- príloha č. 7 Výrok audítora k ročnej účtovnej závierke

Základné údaje o univerzite:

Názov: Trnavská univerzita v Trnave

Sídlo: Hornopotočná ul. č. 23, 918 43 Trnava

Súčasti univerzity:

1. fakulty univerzity,
2. pracoviská univerzity,
3. účelové zariadenia univerzity.

Na univerzite pôsobia tieto fakulty:

1. Filozofická fakulta (FF),
2. Pedagogická fakulta (PdF),
3. Fakulta zdravotníctva a sociálnej práce (FZaSP),
4. Teologická fakulta (TF),
5. Právnická fakulta (PF).

Pracoviská univerzity sú:

1. Rektorát univerzity (RTU),
2. Centrum informačných systémov (CIS),
3. Univerzitná knižnica (UK),
4. Vydavateľstvo TYPI UNIVERSTATIS TYRNAVIENSIS (TUT),
5. Ústav dejín Trnavskej univerzity (ÚD TU),
6. Slovenský historický ústav v Ríme (SHÚ)
7. Centrum ďalšieho vzdelávania (CĎV).

Účelové zariadenie univerzity je:

1. Študentská jedáleň (ŠJ).

1. Úvod

Výročná správa o hospodárení Trnavskej univerzity v Trnave (ďalej len „univerzita“) za rok 2010 je vypracovaná v zmysle ustanovení § 20 ods. 1 písm. b) a ods. 3 zákona č. 131/2002 Z. z. o vysokých školách a o zmene a doplnení niektorých zákonov v znení neskorších predpisov (ďalej len „zákon o vysokých školách“), Opatrenia MF SR z 28.11.2007 č. MF/25682/2007-74 v znení ostatných zmien a doplnkov, ktorým sa ustanovujú účtovné výkazy a rozsah údajov určených z účtovnej závierky na zverejnenie pre účtovné jednotky, ktoré nie sú založené alebo zriadené na účel podnikania a Smernice ministerstva č. 8/2010-R, ktorou sa určuje forma a termín predkladania výročnej správy o činnosti vysokej školy a výročnej správy o hospodárení vysokej školy (ďalej len „smernica ministerstva k výročným správam“).

Výročná správa o hospodárení univerzity poskytuje:

- a) základné informácie o majetkovej a finančnej situácii univerzity,
- b) analýzu nákladov a výnosov, resp. príjmov a výdavkov,
- c) informácie o zúčtovaní použitia dotácií poskytnutých univerzite zo štátneho rozpočtu,
- d) zhodnotenie spôsobu hospodárenia univerzity za rok 2010 a prehľad opatrení prijatých k hodnotenému obdobiu.

V zmysle smernice ministerstva k výročným správam komentuje vývoj hospodárenia univerzity a vyhodnocuje dosiahnutie cieľov z dlhodobého zámeru univerzity v tejto oblasti.

Univerzita je verejnou vysokou školou. V roku 2010 sa vo finančnej, majetkovej, personálnej a mzdovej oblasti riadila ustanoveniami zákonov, najmä:

- zákona č. 131/2002 Z. z. o vysokých školách v znení neskorších predpisov,
- zákona č. 523/2004 Z. z. o rozpočtových pravidlách verejnej správy a o zmene a doplnení niektorých zákonov,
- zákona č. 386/1997 Z. z. o ďalšom vzdelávaní a o zmene zákona Národnej rady Slovenskej republiky č. 387/1996 Z. z. o zamestnanosti v znení zákona č. 70/1997 Z. z.
- zákona č. 291/2002 Z. z. o štátnej pokladnici v znení neskorších predpisov,
- zákona č. 431/2002 o účtovníctve v znení neskorších predpisov,
- zákona č. 595/2003 Z. z. o dani z príjmov v znení neskorších predpisov,
- zákona 222/2004 Z. z. o DPH v znení neskorších predpisov,
- zákona č. 25/2006 Z. z. o verejnom obstarávaní a o zmene a doplnení niektorých zákonov v znení zákona č. 282/2006 Z. z., zákona č. 102/2007 Z. z. a zákona č. 232/2008 Z. z.,
- zákona č. 502/2001 Z. z. o finančnej kontrole a vnútornom audite a o zmene a doplnení niektorých zákonov v znení zákona č. 618/2004 Z. z. a zákona č. 165/2008 Z. z. ktorými sa mení a dopĺňa zákon o finančnej kontrole,
- zákona č. 311/2001 Z. z. Zákonník práce v znení neskorších predpisov,
- zákona č. 552/2003 Z. z. o výkone práce vo verejnom záujme v znení neskorších predpisov.

Univerzita patrí do skupiny účtovných jednotiek, ktoré postupujú pri vedení účtovníctva podľa účtovej osnovy pre účtovné jednotky, ktoré nie sú založené alebo zriadené za účelom podnikania. V roku 2010 sa univerzita riadila Opatrením MF SR z 14.11.2007 č. MF/24342/2007-74 ktorým sa ustanovujú podrobnosti o postupoch účtovania a účtovej osnovy pre účtovné jednotky, ktoré nie sú založené alebo zriadené na účel podnikania v znení opatrenia z 27.11.2008 č. MF/24485/2008-74, opatrenia z 12.3.2009 č. MF/10294/2009-74 a opatrenia z 3.12.2009 č. 25238/2009-74.

2. Finančné riadenie a vývoj hospodárenia univerzity v roku 2010

2.1 Finančné riadenie univerzity

V rámci dokumentu "Kľúčové prioritné oblasti a ciele TU" bol definovaný konkrétny cieľ zameraný na zavedenie systému proaktívneho riadenia kvality všetkých činností na univerzite. Kvalita sa programovo stala základným princípom na univerzite. Všetky činnosti a rozhodnutia na úrovni univerzity, ako aj fakúlt, sa postupne podriadili požiadavkám kritérií kvality, vyjadrenými prostredníctvom výstupov tvorivej činnosti, kvality študijných programov a absolventov, poskytovanie služieb či iných produktov. Zmysel a význam uvedeného cieľa spočíva v systéme proaktívneho riadenia kvality, t.j. zabezpečovania kvality nie náhodným či dokonca náhodilým spôsobom, ale premyslene s vopred definovanými efektmi.

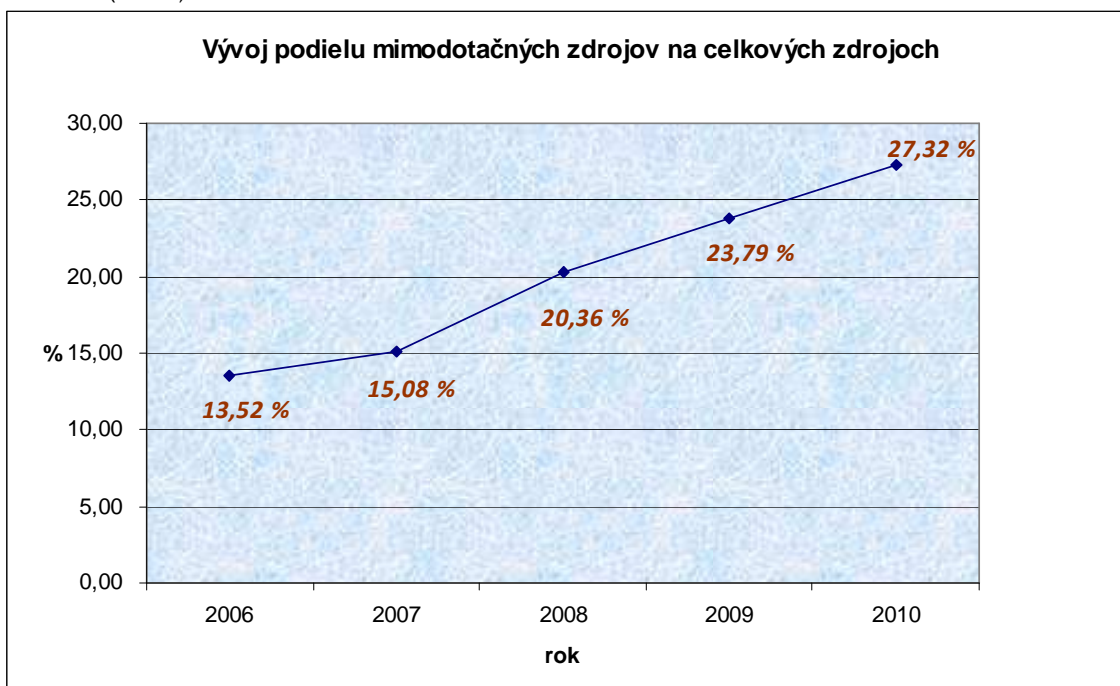
Pre ďalší rozvoj riadenia kvality bol na univerzite spracovaný projekt na financovanie z fondov EÚ (ES), ktorý získal podporu vo výške 998 625,71 Eur so začiatkom realizácie v septembri 2010.

K výraznému pokroku prišlo i pri finančnom riadení univerzity, keď sa podarilo splniť strategický cieľ zvýšenia podielu tvorby vlastných zdrojov univerzity na viac ako štvrtinu všetkých zdrojov, čím sa podarilo zvýšiť nezávislosť univerzity na štátnej dotácii.

Za posledných päť rokov, od roku 2006 univerzita výrazne zvýšila podiel mimodotačných zdrojov univerzity, dosiahla pozitívny trend ich vývoja a v roku 2010 prekročila plánovaný 25%-ný podiel mimodotačných zdrojov na celkových zdrojoch univerzity.

Vývoj podielu mimodotačných zdrojov na celkových zdrojoch univerzity za obdobie 2006 – 2010 je znázornený v grafe č. 1.

Graf č. 1 (v Eur)

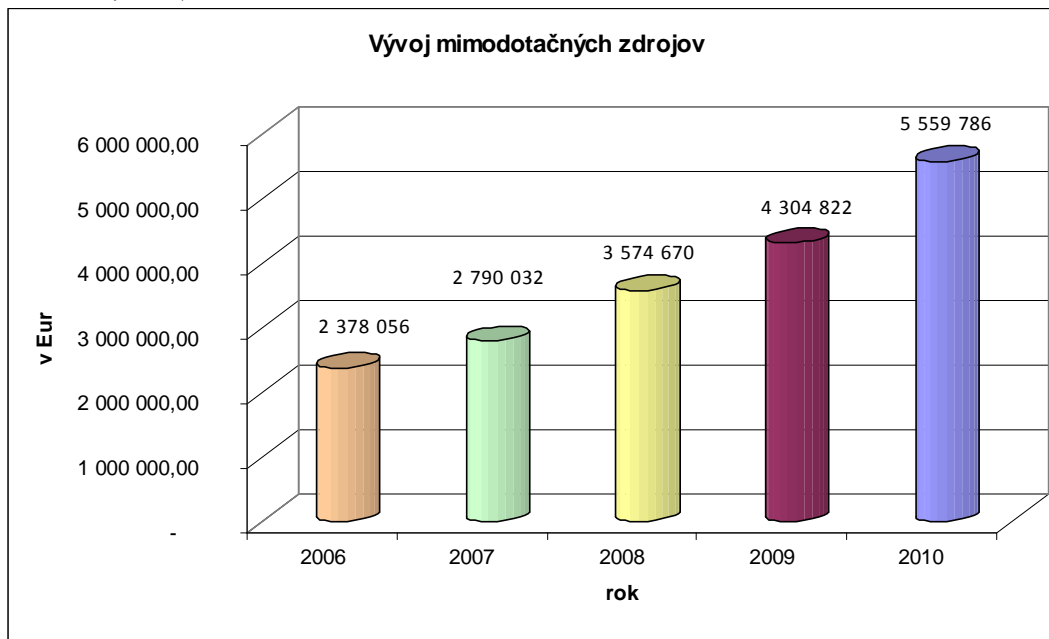


Na zabezpečenie splnenia tohto cieľa bol prijatý a realizovaný nasledovný komplex opatrení:

- Negociácia a schválenie pravidiel pridelovania zdrojov súčastiam univerzity, zohľadňujúce metodiku MŠVVaŠ SR pre rozpis dotácií VVŠ;
- Schválenie a uplatňovanie Pravidiel hospodárenia univerzity ;
- Zavedenie hodnotenia plnenia výstupov univerzity a súčastí, ktoré podmieňujú priaznivejší rozpis dotačných prostriedkov pre univerzitu;
- Zavedenie hodnotenia manažérov súčastí za plnenie vecných a finančných cieľov, za dosiahnuté výsledky v hospodárení a riadení finančných zdrojov súčastí;
- Podanie a úspešné získanie projektov financovaných z európskych štrukturálnych fondov (EŠF);
- Etablovanie ďalšieho vzdelávania prostredníctvom CĎV,
- Zakomponovanie opatrení prijatých na základe sledovania základných finančných ukazovateľov s cieľom zvýšiť výkonnosť univerzity do ročných plánov úloh príslušných funkčných oblastí.

Vývoj mimodotačných zdrojov univerzity za obdobie 2006 – 2010 je znázornený v grafe č. 2.

Graf č. 2 (v Eur)



Vychádzajúc z vyššie uvedeného komplexu opatrení, ktorý je v súlade so zámerom univerzity zvýšiť dynamiku tvorby zdrojov, sa univerzita zamerala na získanie mimodotačných zdrojov prostredníctvom podania projektov s cieľom získať finančné zdroje z EŠF. V súčasnosti má univerzita zmluvne dohodnuté poskytnutie nenávratného finančného príspevku na realizáciu dvoch infraštruktúrnych projektov a troch vzdelávacích projektov v celkovej výške 13 476 684 Eur.

V nadväznosti na vytvorenie tohto špecifického zdroja financovania univerzity sa v rámci rozpočtu univerzity na rok 2010 samostatne koordinovala tvorba a čerpanie finančných zdrojov potrebných na realizáciu projektov a to prostredníctvom zriadeného fakultatívneho fondu rozvoja univerzity. Finančné zdroje sa sledovali podľa projektov a rokov realizácie príslušného projektu, pričom sa samostatne sledovali celkové náklady na realizáciu projektu, oprávnené výdavky projektu, výška žiadaného príspevku, vlastné zdroje, plánované neoprávnené výdavky a vynútené výdavky.

Porovnanie finančných zdrojov univerzity v rokoch 2009 a 2010 je uvedené v tabuľke č. 1.

Tabuľka č. 1 (v Eur)

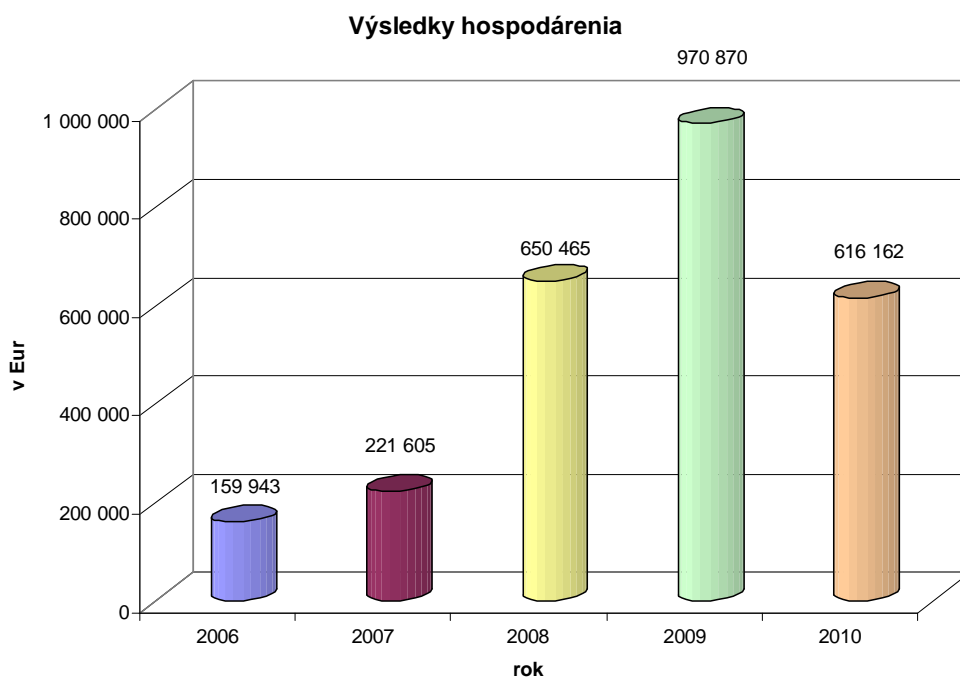
Finančné zdroje	rok 2009	rok 2010
celková dotácia (bežné + kapitálové výdavky)	11 666 926,57	12 167 087,00
zostatky dotácií predchádzajúcich rokov	2 064 515,51	2 564 081,99
podnikateľská činnosť	129 246,81	177 481,32
hlavná činnosť nedotačná	2 143 405,64	2 675 708,75
dary	23 028,08	8 450,00
štrukturálne fondy EÚ	0,00	5 563 888,66
zahraničné granty	110 554,87	261 349,80
európsky sociálny fond	7 273,81	645 391,51
dotáčňé prostriedky z kapitol iných ministerstiev	54 170,04	6 000,00
spolu	16 199 121,33	24 069 439,03

Stabilizácia tvorby zdrojov, definovanie pravidiel hospodárenia a väčšia orientácia na výsledky práce súčastí podmienujú dosiahnuté výsledky v oblasti hospodárenia univerzity. Finančné zdravie univerzity dokladujú aj rozbor hospodárenia univerzity za predchádzajúce roky, z ktorých vyplýva, že univerzita patrí medzi stabilné univerzity s trvale dosahovaným kladným výsledkom hospodárenia.

Výsledky hospodárenia za rok 2010 opäť potvrdzujú správne orientované stratégie a aktivity univerzity, postupne napĺňané od roku 2007. Vzhľadom na ich zakomponovanie aj do dlhodobého zámeru TU na roky 2009 až 2014, aj v oblasti hospodárenia univerzity sa v budúcnosti dá predpokladať dodržanie doterajšieho trendu uplatňovania proaktívneho riadenia požadovaných procesov so stanovením efektívnych výstupov na postupné dosahovanie prosperity univerzity.

Výsledky hospodárenia za obdobie 2006 – 2010 sú znázornené v grafe č. 3.

Graf č. 3 (v Eur)



2.2 Hospodárenie s dotáciami

Hlavným zdrojom financovania univerzity sú v zmysle ustanovení zákona o vysokých školách dotácie zo štátneho rozpočtu, ktoré v roku 2010 ministerstvo poskytlo univerzite na základe zmluvy o poskytnutí dotácie zo štátneho rozpočtu prostredníctvom ministerstva č. 37/2010 (ďalej len „zmluva“), dodatku k zmluve č. 165/2010, dodatku k zmluve č. 282/2010, dodatku k zmluve č. 336/2010, dodatku k zmluve č. 774/2010, dodatku k zmluve č. 976/2010, dodatku k zmluve č. 998/2010, dodatku k zmluve č. 999/2010 (ďalej len „dotačná zmluva“).

Pre jednotlivé súčasti univerzity boli priebežne vykonávané úpravy rozpočtu poskytnutých dotácií v zmysle schváleného rozpočtu univerzity na rok 2010.

Univerzita vykonala v súlade s usmernením ministerstva zúčtovanie finančných vzťahov so štátnym rozpočtom za rok 2010.

Základným zdrojom financovania univerzity boli dotácie zo štátneho rozpočtu, ktoré tvorili 76,7% z celkových zdrojov financovania univerzity.

Celkový objem dotácií poskytnutých univerzite v roku 2010 bol 12 167 087 Eur, z toho dotácie na bežné výdavky tvorili 11 105 211 Eur.

Z ďalších zdrojov financovania činnosti a rozvoja univerzity bolo v sledovanom roku použité najmä školné, poplatky spojené so štúdiom, dary a finančné príspevky fyzických a právnických osôb a výnosy z podnikateľskej činnosti.

Univerzita predložila v súlade s usmernením ministerstva údaje o čerpaní účelovo určenej dotácie k 31.12.2010.

Ministerstvo školstva od roku 2004 vyčleňuje dotačné finančné prostriedky na podporu praktickej výučby študentov v akreditovaných zdravotníckych študijných programoch. Účelovo určené finančné prostriedky použila Fakulta zdravotníctva a sociálnej práce na pokrytie časti nákladov na zabezpečenie praktickej výučby študentov vo viacerých špecializovaných výučbových zariadeniach, pričom najvýznamnejšie postavenie má Fakultná nemocnica v Trnave.

Kým od roku 2006 ministerstvo rozpočet týchto účelových prostriedkov postupne každý rok znižovalo, v roku 2009 sa ich rozpočet stabilizoval a predstavoval výšku 381 546 Eur. V roku 2010 rozpočet predstavoval výšku 318 432 Eur.

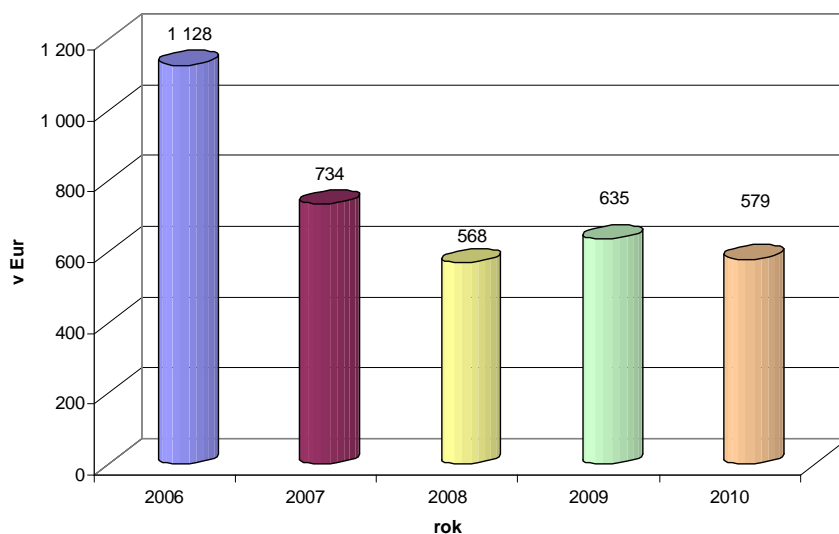
Finančné vyjadrenie výšky dotácie, priemerný počet študentov, ktorí vykonávali praktickú výučbu vo výučbových zariadeniach fakulty a priemerná výška dotácie na jedného študenta sú uvedené v tabuľke č. 2 a v grafe č. 4. Trend je klesajúci, čiastočne spôsobený aj poklesom študentov vykonávajúcich klinickú prax vo Fakultnej nemocnici v Trnave.

Tabuľka č. 2 (v Eur)

Rok	Výška dotácie (v tis. Eur)	Priemerný počet študentov	Priemerná výška dotácie v Eur/1študent
2006	1 071	950	1 128
2007	671	913,5	734
2008	395	695,5	568
2009	382	602	635
2010	318	549	579

Graf č. 4 (v Eur)

Priemerná výška dotácie na praktickú výučbu na 1 študenta v Eur

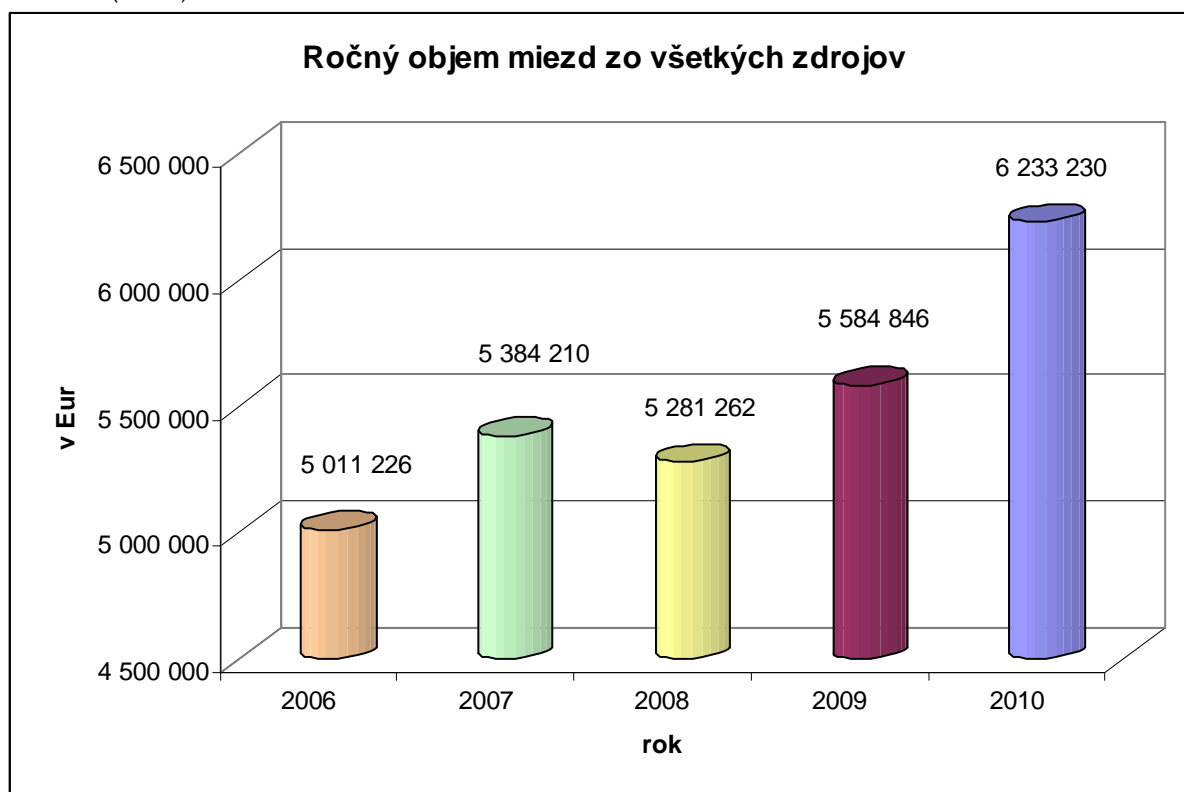


2.3 Ľudské zdroje – personálna a mzdová politika

Dôležitým motívom zefektívňovania práce a orientácie na výsledky bolo zavedenie systému odmeňovania tvorivých zamestnancov na základe výsledkov práce na viacerých fakultách. Vzhľadom na fakt, že kritériá hodnotenia sú známe vopred, znížila sa subjektivita a stochastickosť v odmeňovaní tvorivých pracovníkov, pričom lepšie výsledky univerzity ako celku prispeli k získaniu väčšej dotácie z ministerstva školstva a tým aj k možnosti rastu priemerných miezd.

Mzdové prostriedky vyplatené zo všetkých zdrojov boli v roku 2010 o 547 815 Eur, t.j. o 9,80% vyššie oproti roku 2009, z toho mzdové prostriedky vyplatené z dotácií boli vyššie o 98 696 Eur, t.j. o 1,83 %. Z mimodotačných zdrojov sa na mzdy v roku 2010 čerpano 657 562 Eur, čo je o 215,46 % vyššie čerpanie oproti roku 2009, v ktorom sa z mimodotačných zdrojov čerpano na mzdy 208 443 Eur. Odrazom dobrého hospodárenia univerzity je i zvýšenie priemernej mzdy zamestnancov z 806 Eur v roku 2006 na 893 Eur v roku 2010, priemerná mzda učiteľov bola zvýšená za posledné štyri roky o 127 Eur.

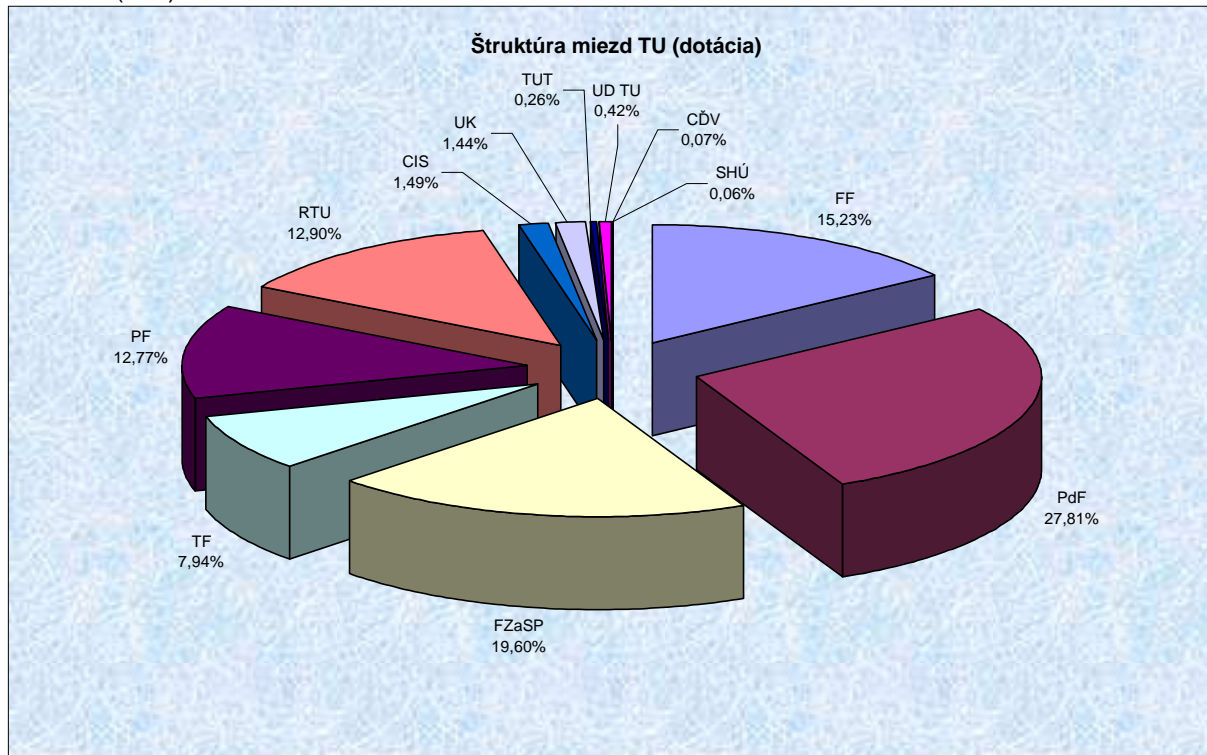
Ročný objem miezd zo všetkých zdrojov za obdobie 2006 - 2010 je znázornený v grafe č. 5.
Graf č. 5 (v Eur)



Univerzita mala na rok 2010 rozpísané dotácie na mzdy vo funkčnej klasifikácii 0942 v celkovom objeme 4 657 750 Eur a vo funkčnej klasifikácii 01404 v celkovom objeme 404 189 Eur. V roku 2010 mala univerzita rozpísané dotácie na mzdy vo funkčnej klasifikácii 0942 v celkovom objeme 4 648 318 Eur, čo predstavuje v porovnaní s rokom 2009 nárast o 0,20 % a vo funkčnej klasifikácii 01404 v celkovom objeme 387 300 Eur, čo predstavuje v porovnaní s rokom 2009 nárast o 4,36 %.

Štruktúru čerpania mzdových prostriedkov z dotácií v roku 2010 podľa súčastí univerzity vyjadruje graf č. 6.

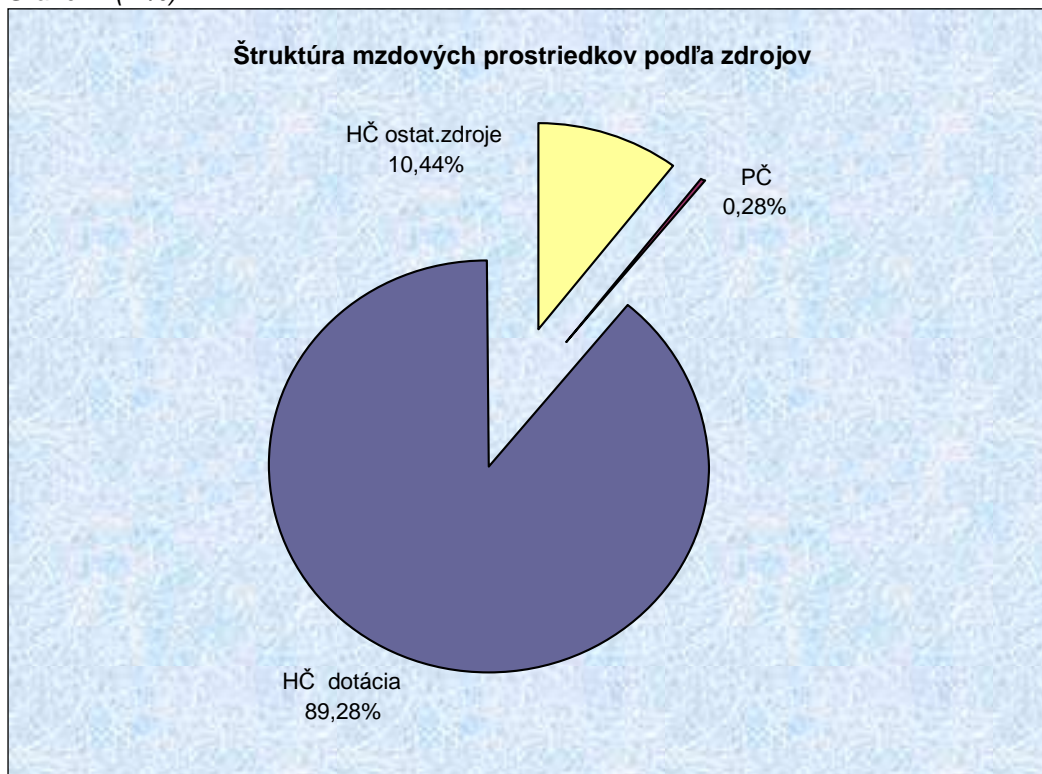
Graf č. 6 (v %)



Najväčší podiel na hlavnej činnosti mali dotácie, ktoré sú hlavným zdrojom financovania miezd zamestnancov univerzity (89,28%).

Štruktúru mzdových prostriedkov univerzity podľa zdrojov v sledovanom období vyjadruje graf č. 7

Graf č. 7 (v %)



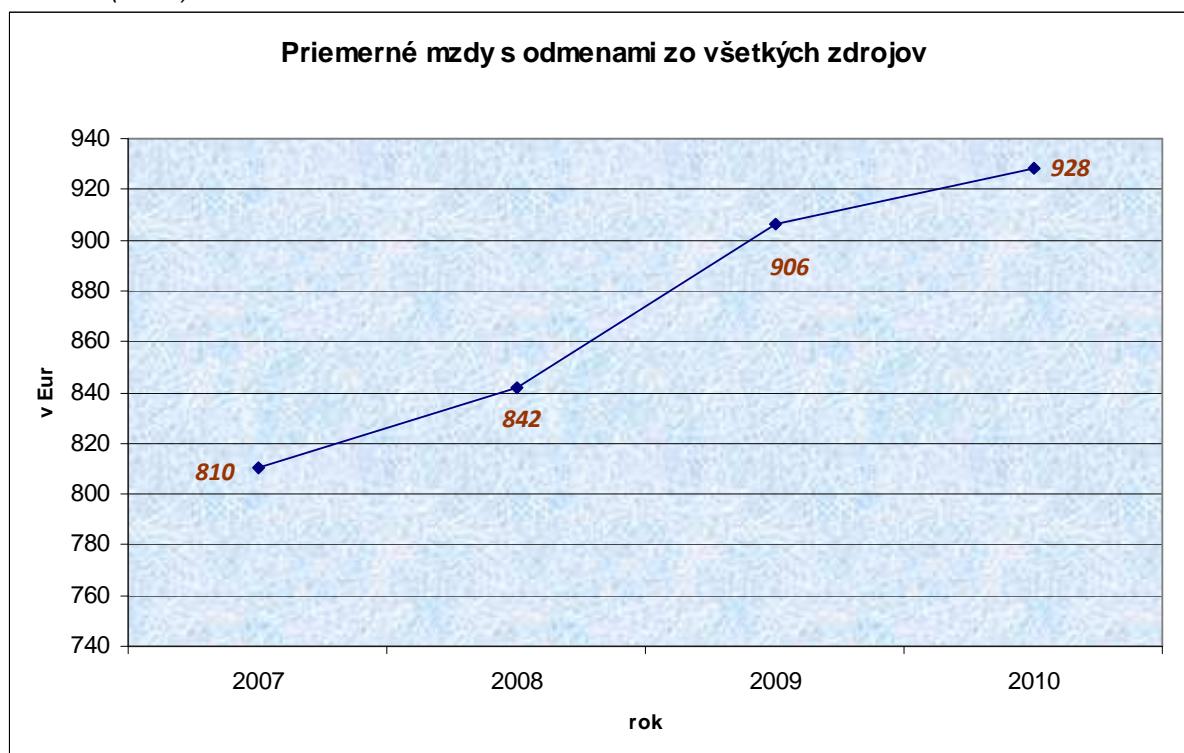
Vývoj priemernej mzdy bez odmiern zamestnancov financovaných z dotácií podľa kategórií zamestnancov univerzity a podľa funkčnej klasifikácie za obdobie 2008 - 2010

Tabuľka č. 3 (v Eur)

0942	2008	2009	Vývoj v % 2009/2008	2010	Vývoj v % 2010/2009
Tvoriví zamestnanci	927	981	105,83	981	100,00
Zamestnanci centrálnej administratívy	620	677	109,19	715	105,61
Odborní zamestnanci	607	675	111,20	672	99,56
Prevádzkoví zamestnanci	432	468	108,33	460	98,29
1404					
Zamestnanci vedy	858	940	109,56	927	98,62
0942 + 01404					
Zamestnanci TU	796	844	106,03	850	100,75

Priemerné mzdy s odmenami zo všetkých zdrojov za obdobie 2007 – 2010 sú znázornené v grafe č. 8.

Graf č. 8 (v Eur)



Na základe zhodnotenia vývoja miezd možno konštatovať pozitívny trend. Za posledné štyri roky rástla priemerná mzda zamestnancov, ešte rýchlejšie rástla priemerná mzda učiteľov ako i celkový objem finančných prostriedkov vyplatených na mzdy. Trend pozitívneho vývoja sledovaných kategórií potvrdil aj ich dosiahnutý stav v roku 2010. Zvýšil sa objem vyplatených mzdových prostriedkov a taktiež priemerná mzda zamestnanca univerzity. Rast priemernej mzdy vzhľadom na zvýšený objem mzdových prostriedkov ovplyvnil nárast počtu zamestnancov oproti roku 2009 o 36 osôb (najväčší nárast bol v kategórii vysokoškolskí učiteľia, kde bol nárast 34 osôb). Prijatie vysokoškolských učiteľov bolo podmienené

realizáciou opatrení s dlhodobým efektom, ktoré schválilo vedenie univerzity a vedenia fakúlt a boli zamerané na skvalitnenie kvalifikačnej štruktúry pedagogických zamestnancov a zabezpečenie garantov a spolugarantov pre jednotlivé študijné programy v súvislosti s akreditáciou príslušných študijných programov. Prvé efekty sa prejavili vo výraznom posilnení kategórie vysokoškolských učiteľov s vedeckou hodnosťou (nárast evidenčného počtu o 59,44 oproti predchádzajúcemu roku).

Celkový výsledok týchto opatrení sa prejavil v odporúčaní Akreditačnej komisie zaradiť Trnavskú univerzitu medzi univerzitné vysoké školy.

Na základe prijatých racionalizačných opatrení súvisiacich so zabezpečovaním prevádzkových činností a zefektívnením administratívnych činností boli k 1. januáru 2010 realizované viaceré organizačné opatrenia. Prevádzkoví zamestnanci boli v rámci univerzity preradení z jednotlivých fakúlt na rektorát, zlúčilo sa oddelenie všeobecnej učtarne s oddelením pre správu a evidenciu majetku, zabezpečovanie registratúrnych činností univerzity bolo preradené do kancelárie rektora a bolo posilnené zabezpečovanie administrácie univerzitných projektov.

Prepočítaný počet zamestnancov podľa kategórií zamestnancov a podľa súčastí univerzity v roku 2009 a v roku 2010 je uvedený v tabuľke č. 4.

Tabuľka č. 4

	Priemerný prepočítaný počet zamestnancov za rok 2009 a 2010												TU SPOLU		
	tvoriví zamestnanci			odborní zamestnanci			centrálna administratíva			prevádzkoví zamestnanci					
	2009	2010	rozdiel	2009	2010	rozdiel	2009	2010	rozdiel	2009	2010	rozdiel	2009	2010	rozdiel
FF	64,20	68,25	4,05	2,00	2,00	0,00	12,00	11,99	-0,01				78,20	82,24	4,04
PdF	90,92	103,85	12,93	2,00	1,75	-0,25	14,41	15,16	0,75	11,25		-11,25	118,58	120,76	2,18
FZaSP	75,38	73,48	-1,90	3,00	2,42	-0,58	20,80	20,06	-0,74	5,93		-5,93	105,11	95,95	-9,16
TF	28,65	29,12	0,47	6,71	6,78	0,07	9,20	8,75	-0,45	3,36	3,33	-0,03	47,92	47,99	0,07
PF	51,52	69,81	18,29	4,00	4,00	0,00	15,12	15,83	0,71	5,82		-5,82	76,46	89,64	13,18
RTU					1,00	1,00	39,68	41,47	1,79	20,87	42,91	22,04	60,55	85,38	24,83
UK				10,17	10,97	0,80							10,17	10,97	0,80
CIS				7,00	7,42	0,42							7,00	7,42	0,42
ÚD TU	2,12	2,42	0,30	1,00		-1,00							3,12	2,42	-0,70
TUT				1,75	1,75	0,00							1,75	1,75	0,00
SHÚ				0,21	0,21	0,00							0,21	0,21	0,00
CĎV							0,25	0,95	0,70				0,25	0,95	0,70
SPOLU TU:	312,79	346,92	34,13	37,84	38,30	0,46	111,46	114,22	2,76	47,23	46,24	-0,99	509,32	545,68	36,36
ŠJ							1,00	1,94	0,94	10,39	10,33	-0,06	11,39	12,27	0,88
SPOLU so ŠJ	312,79	346,92	34,13	37,84	38,30	0,46	112,46	116,16	3,70	57,62	56,57	-1,05	520,71	557,95	37,24

2.4 Financovanie prevádzkových činností univerzity

Plán tovarov a služieb bol zostavený podľa súčastí univerzity ako zodpovedných nákladových stredísk, resp. stredísk, kde náklady vznikajú. Pri schvaľovaní rozdelenia dotácií poskytnutých univerzite na rok 2010 v kategórii tovary a ďalšie služby sa prednostne z celkového objemu 1 435 582 Eur vyčlenili finančné prostriedky na prioritné úlohy univerzity schválené v Akčnom pláne univerzity a na zabezpečenie základnej prevádzky univerzity. Plnenie prioritných úloh sa priebežne vyhodnocovalo z hľadiska vecného i finančného plnenia.

V nadväznosti na v predchádzajúcom období schválené opatrenia na zefektívnenie prevádzkových činností univerzity sa od 1. januára 2010 začali na univerzite realizovať všetky činnosti v rámci vnútornej správy rektorátu.

Riadením autodopravy sa dosiahol efekt pružnejšieho a efektívnejšieho využívania autoparku, zabezpečovania pravidelnej údržby a sledovania technického stavu autoparku univerzity, presnejšia kontrola čerpania PHM a taktiež sa podarilo zabezpečiť vyťažovanie vozidiel a vyvážené zaraďovať vodičov na jednotlivé jazdy.

Koordinácia prevádzky vrátnic a šatní umožnila ich operatívny výkon, zjednodušila zastupovanie príslušných zamestnancov v rámci všetkých budov univerzity počas dlhodobějších neprítomností v práci (praceneschopnosť, dovolenka, čerpanie náhradného voľna). V rámci vnútornej správy sa taktiež sprehľadnilo a zlepšilo hospodárenie s čistiacimi prostriedkami a pracovnými pomôckami a prostriedkami.

Prínos centrálného riadenia prevádzkových činností možno hodnotiť predovšetkým v ich zracionalizovaní, efektívnom obstarávaní súvisiacich tovarov, náhradných dielov, pracovných prostriedkov, sprehľadnení nákladov. Prvé efekty vyplynuli najmä z možnosti dojednanja výhodnejších obchodných podmienok pri uzatváraní zmlúv s dodávateľmi na nákup potrebných tovarov a služieb. Zároveň je možné presnejšie plánovať náklady v rámci celej univerzity pri zostavovaní rozpočtu na príslušný rok.

2.5 Majetok univerzity

Hodnota dlhodobého majetku univerzity k 31.12.2010 bola 22 281 tis. Eur.

Univerzita vlastnila a evidovala k 31.12.2010 celkom 12 pozemkov, 5 budov, 1 byt a 9 stavieb. Všetky pozemky a budovy sú v katastri mesta Trnava. Nehnuteľný majetok univerzity t. j. budovy, stavby a pozemky mali spolu k 31.12.2010 obstarávaciu cenu 12 009 tis. Eur, čo v porovnaní s rokom 2009 predstavuje zvýšenie o 1 148 tis. Eur.

Hnuteľný majetok univerzity tvoril k 31.12.2010:

- 1) dlhodobý hmotný majetok v obstarávacej cene 3 128 072 Eur,
- 2) dlhodobý drobný hmotný majetok v obstarávacej cene 1 116 914 Eur,
- 3) dlhodobý nehmotný majetok v obstarávacej cene 1 680 400 Eur,
- 4) dlhodobý drobný nehmotný majetok v obstarávacej cene 23 718 Eur.

Vývoj stavu majetku k 31.12.2010 je uvedený v tabuľke č. 5.

Tabuľka č. 5 (v Eur)

Druh majetku		Obstarávacia cena	Zostatková cena
z toho	software	1 704 118	1 286 808
	budovy a stavby	11 798 629	9 385 088
	prístroje a zariadenia	2 855 274	857 083
	dopravné prostriedky	168 652	5 091
	drobný dlhodobý majetok	1 116 914	6 001
	pozemky	210 878	210 878
	umelecké diela a zbierky	104 146	104 146
	nezaradené investície	10 426 228	10 426 228
Dlhodobý majetok spolu		28 384 839	22 281 323

Okrem dlhodobého majetku eviduje univerzita v podsúvahovej evidencii aj drobný majetok s dobou životnosti nad 1 rok a s obstarávacou cenou nižšou ako

1 700 Eur v celkovej hodnote 1 692 056 Eur a nehmotný majetok s obstarávacou cenou nižšou ako 2400 Eur v celkovej hodnote 120 925 Eur. Súčasťou obstarávacej ceny drobného majetku je aj majetok vo výpožičke v celkovej hodnote 249 381 Eur.

Drobný majetok evidovaný v podsúvahovej evidencii podlieha inventarizácii majetku univerzity.

V roku 2010 bol zaradený do užívania a zaevidovaný dlhodobý majetok v celkovej hodnote 3 086 190 Eur, čo je oproti roku 2009 viac o 2 699 410 Eur. Podstatnú časť finančného objemu zaevidovaného dlhodobého majetku v roku 2010 tvorí majetok, ktorý univerzita obstarala a hradila prostredníctvom projektov financovaných z európskych štrukturálnych fondov a to v celkovej výške 2 092 474 Eur. Výrazné zhodnotenie dlhodobého majetku univerzity bolo v súvislosti s realizáciou rekonštrukcie stavby a modernizáciou univerzitných serverov, modernizáciou IKT, vybavenie učební fakúlt najmä prezentačnou technikou.

Suma 526 322 Eur z celkovej čiastky predstavuje zaevidovaný majetok týkajúci sa rekonštrukcie budovy Filozofickej fakulty. Zabezpečením rekonštrukcie sa výrazne zhodnotil majetok univerzity, vybudovaním nového obvodového plášťa budovy a výmenou výplne otvorov sa zlepšil tepelno – technický stav budovy a vytvorili sa výrazne kvalitnejšie podmienky na zabezpečenie vedecko – výskumného a pedagogického procesu fakulty.

Majetok vo forme softvérového vybavenia pre univerzitu bol zaevidovaný v celkovej výške 1 103 733 Eur. Prístroje a zariadenia boli zaevidované v celkovom objeme 324 365 Eur a drobný dlhodobý majetok vo výške 138 054 Eur. V budovách fakúlt a v centre Adalbertínium sa modernizovala vybavenosť učební, spolu 52 vyučovacích miestností bolo vybavených prezentačnou technikou (dataprojektor, plátno, notebook), čím sa výrazne skvalitnili podmienky vyučovacieho procesu. Taktiež bolo realizované rozšírenie počtu prístupových bodov k internetu a univerzitnej komunikačnej sieti na zabezpečenie kvalitného vzdelávacieho a pedagogického procesu aj v nových výučbových priestoroch univerzity. V roku 2010 pribudlo 5 nových počítačových učební na fakultách a v centre Adalbertínium, boli vytvorené podmienky v rámci elektrickej a dátovej siete pre inštaláciu 29 voľne dostupných kioskov s terminálom SunRay.

Z evidencie bol vyradený majetok v celkovej hodnote 96 292 Eur. Z evidencie majetku bola vyradená prevažne zastaraná výpočtová technika a softvér, z drobného dlhodobého majetku bol vyradený nábytok.

K 31. 12. 2010 bola vykonaná inventarizácia majetku, záväzkov a pohľadávok univerzity. Rozdiely zistené inventarizáciou boli zaúčtované v účtovnom roku 2010 podľa zákona o účtovníctve.

Ochrana hnutel'ného a nehnuteľného majetku voči škodám na majetku bola zabezpečená poistením majetku prostredníctvom zmluvy na poistenie majetku s platnosťou pre všetky budovy vo vlastníctve univerzity a v zmluve špecifikovaný nehnuteľný majetok.

Dopravné prostriedky boli chránené proti škodám flotilovým povinným zmluvným poistením a flotilovým havarijným poistením na všetky motorové vozidlá univerzity. Univerzita neriešila v priebehu roka žiadnu poistnú udalosť spojenú s majetkom. Prepravované osoby boli poistené rámcovou zmluvou o miliónovom poistení osôb prepravovaných motorovým vozidlom univerzity.

2.6 Investičné zámery univerzity

V súlade s menovitým zoznamom stavieb univerzity boli v roku 2010 na jednotlivých stavbách realizované stavebné práce podľa schválených vecných a finančných harmonogramov.

- 1) Výstavba Študentského domova Trnavskej univerzity v Trnave (ďalej len „výstavba ŠD“).

Realizácia výstavby ŠD bola pre nedostatok finančných prostriedkov štvrtý krát prerušená od januára 2009 až do júna 2010. Koncom mája 2010 ministerstvo pridelo univerzite finančné prostriedky v objeme 663 878 Eur, na základe čoho sa počas obdobia júl až november 2010 pokračovalo v realizácii výstavby ŠD.

Vzhľadom na dočerpanie finančných prostriedkov pridelených v danom roku na predmetnú stavbu boli ku koncu novembra 2010 po dohode oboch zmluvných strán stavebné práce štandardným spôsobom prerušené po piaty krát. Univerzita koncom decembra 2010, konkrétne dňa 28. decembra 2010, obdržala od ministerstva finančné prostriedky v objeme 360 000 Eur, ktoré nebolo možné vyčerpať v roku 2010 z dôvodu termínu ich rozpisu. Univerzita na základe odporúčania ministerstva zabezpečila prostredníctvom Ústavu súdneho inžinierstva Žilinskej univerzity v Žiline vypracovanie odborného posúdenia k zostávajúcim nákladom predmetnej stavby, ktoré bolo doručené univerzite v prvom štvrtroku 2010, následne bolo odoslané na ministerstvo s požiadavkou o oznámenie ďalšieho postupu vo financovaní, resp. dokončení výstavby ŠD.

2) Výmena silnoprúdových rozvodov, svietidiel a podhládov, Hornopotočná 23, Trnava.

V júni 2010 bola začatá realizácia výmeny silnoprúdových rozvodov, demontáž a odstránenie starých svietidiel a následná montáž nových svietidiel, demontáž a odstránenie starých podhládov a následná montáž nových kazetových sadrokartónových podhládov, ako i vykonanie odbornej prehliadky a skúšky elektrických zariadení. V októbri 2010 bola uvedená investičná akcia ukončená spolu s kompletnou projektovou dokumentáciou skutočného vyhotovenia.

3) Rekonštrukcia sociálnych zariadení v zníženej časti budovy univerzity, výmena podlahy v zasadacej sieni rektora univerzity a dodávka a montáž požiarneho uzáverov, Hornopotočná 23, Trnava.

Uvedená investičná akcia bola schválená ministerstvom v druhej polovici roku 2010, následne bola zabezpečená aktualizácia projektovej dokumentácie protipožiarneho zabezpečenia tejto budovy a v súlade so zákonom o verejnom obstarávaní bol zabezpečený zhotoviteľ samotnej realizácie stavebných dodávok a prác.

V roku 2010 boli na investičných akciách 1) až 3) preinvestované finančné prostriedky v sume 1 184 684,40 Eur.

4) Stavebné práce na rekonštrukcii a modernizácii budovy Filozofickej fakulty Trnavskej univerzity.

Investičná akcia, ktorá začala v roku 2009 bola financovaná na základe zmluvy o poskytnutí nenávratného finančného príspevku z Európskych štrukturálnych fondov ako realizácia I. etapy rekonštrukcie obvodového plášťa a fasády budovy univerzity.

V roku 2010 pokračovali stavebné práce v zmysle realizačnej projektovej dokumentácie na západnej a východnej fasáde budovy (demontážne práce pôvodného obvodového plášťa, montáž novej hliníkovej fasády). Po ukončení výmeny obvodového plášťa prebiehali práce na tieniacom systéme (montáž zvislých nosných stĺpov a lamiel tieniaceho systému) a boli zrealizované nové silnoprúdové rozvody pre zabezpečenie ovládania tieniaceho systému.

Na základe Preberacieho protokolu o odovzdaní a prevzatí verejnej práce z júla 2010 a povolenia na užívanie zrekonštruovaných priestorov bolo v auguste 2010 vydané kolaudačné rozhodnutie, ktoré nadobudlo právoplatnosť dňa 8. septembra 2010.

5) Rekonštrukcia obvodového plášťa a fasády budovy Trnavskej univerzity – II. etapa.

V roku 2010 bola v rámci Operačného programu Výskum a vývoj schválená žiadosť o nenávratný finančný príspevok z Európskych štrukturálnych fondov, do ktorej bola začlenená II. etapa rekonštrukcie obvodového plášťa a fasády budovy univerzity. V rámci nej

sú realizované stavebné dodávky a práce na ostatných častiach obvodového plášťa a fasády, ďalej práce na rekonštrukcii a uzatvorení átria, rekonštrukcii vstupnej rampy do garáže pre imobilných študentov a práce na oplotení dvorovej časti. Stavebné dodávky a práce boli začaté v druhej polovici roku 2010.

V roku 2010 univerzita na stavebných prácach 4) a 5) preinvestovala finančné prostriedky v sume 2 554 930,26 Eur.

V rámci zabezpečenia bežných prevádzkových činností a aktivít univerzity bolo zrealizované v roku 2010 nasledovné činnosti:

- nové silnoprúdové rozvody so zásuvkami s napojením na rozvádzač v budove „Centrum Adalbertinum“, Hollého ul. č. 8, Trnava;
- dodávka a montáž digestora vrátane osadenia odvetrávacieho potrubia z dôvodu zabezpečenie odvetrania bufetu nachádzajúceho sa v budove Právnickej fakulty univerzity, Kollárova ul. č. 10, Trnava;
- realizovanie úprav interiéru zasadacej siene rektora univerzity (úprava zdravotníckych inštalácií a povrchová úprava stien);
- dodávka a montáž anemostatov na odvod vzduchu v aule budovy Pedagogickej fakulty univerzity, Priemyselná 4, Trnava v súvislosti s opakujúcimi sa havarijnými stavmi vzduchotechnických zariadení.

V rámci vyššie uvedených činností boli v roku 2010 preinvestované finančné prostriedky v sume 50 154,52 Eur.

Dotácie na kapitálové výdavky boli univerzite poskytnuté v celkovom objeme 1 061 876 Eur, z toho 1 023 878 Eur bolo rozpísaných v rámci podprogramu 07711 – Poskytnutie vysokoškolského vzdelávania a zabezpečenie prevádzky vysokých škôl, 37 998 Eur v rámci programu 07712 – Vysokoškolská veda a technika.

2.7 Tvorba zdrojov z európskych štrukturálnych fondov a ich čerpanie

V súlade so zámerom univerzity zvýšiť dynamiku tvorby zdrojov univerzita získala finančné zdroje na základe podania a úspešného schválenia viacerých projektov financovaných z európskych štrukturálnych fondov .

Po úspešnom začatí realizácie projektu s názvom „Podpora infraštruktúry Trnavskej univerzity v Trnave za účelom zlepšenia podmienok vzdelávacieho procesu“ v polovici roku 2009, pokračovala univerzita v roku 2010 v postupnej realizácii a implementácii jednotlivých aktivít projektu, týkajúcich sa stavebných prác na rekonštrukcii a modernizácii budovy Filozofickej fakulty a modernizácii informačno-komunikačných technológií a systémov univerzity (podrobnejšie je uvedené v tejto správe v rámci hodnotenia realizácie investičných zámerov univerzity a vo výročnej správe o činnosti univerzity za rok 2010 v rámci hodnotenia rozvoja informačných technológií univerzity).

Hlavným cieľom projektu je zvýšenie kvality vzdelávania na Trnavskej univerzite prostredníctvom investícií do hmotnej infraštruktúry. Stavebná časť bola ukončená na jeseň roku 2010. V rámci IKT časti projektu, bola dodaná väčšina zariadenia, následne nainštalovaná a odovzdaná do užívania na jednotlivých miestach realizácie projektu (Filozofická fakulta, Fakulta zdravotníctva a sociálnej práce, Právnická fakulta, Pedagogická fakulta, Centrum Adalbertinum). Výstupy projektu sú zhmotnené zaradením obstaraného majetku do účtovníctva a boli odovzdané do užívania jednotlivým súčastiam univerzity.

Do konca roka 2010 bolo z celkových oprávnených výdavkoch na realizáciu aktivít projektu preinvestovaných približne 78 % z celkovej sumy 5 170 012,77 Eur. Vynútené výdavky

predstavovali sumu 115 723,56 Eur a plánované neoprávnené výdavky boli vo výške 7 080,41 Eur.

Univerzita sa v roku 2009 uchádzala o získanie nenávratného finančného príspevku v rámci viacerých výziev vyhlásených Ministerstvom školstva SR, podala 8 žiadostí o nenávratný finančný príspevok. V roku 2010 boli podpísané zmluvy k 4 úspešným projektom.

V máji 2010 bola podpísaná zmluva č. 038/2010/5.1/OPVaV medzi Trnavskou univerzitou v Trnave a Ministerstvom školstva SR v zastúpení Agentúrou Ministerstva školstva SR pre štrukturálne fondy EÚ pre projekt s názvom „Dokončenie modernizácie infraštruktúry Trnavskej univerzity v Trnave pre zlepšenie podmienok vzdelávacieho procesu“. Celkové výdavky na realizáciu aktivít projektu predstavujú 5 754 945,67 Eur. Uvedený projekt priamo nadväzuje na projekt „Podpora infraštruktúry Trnavskej univerzity v Trnave za účelom zlepšenia podmienok vzdelávacieho procesu“. Hlavným cieľom projektu je zvýšenie kvality vzdelávania na univerzite dokončením investícií hmotnej infraštruktúry a modernizácie informačno-komunikačných systémov.

Projekt sa úspešne realizuje od júla 2010 začatím stavebných prác na rekonštrukcii obvodového plášťa a fasády univerzity, rekonštrukcii a uzatvorení átria a rekonštrukcii vstupnej rampy do garáže pre imobilných študentov, zároveň prebiehajú práce na IKT časti projektu (podrobnejšie je uvedené v tejto správe v rámci hodnotenia realizácie investičných zámerov univerzity a vo výročnej správe o činnosti univerzity za rok 2010 v rámci hodnotenia rozvoja informačných technológií univerzity). Do konca roku 2010 bolo z celkových oprávnených výdavkov na realizáciu aktivít projektu preinvestovaných približne 22 %, vynútené výdavky predstavovali sumu 2 000,14 Eur.

V apríli 2010 boli podpísané tri zmluvy o poskytnutí nenávratného finančného príspevku k projektom z operačného programu Vzdelávanie.

Projekt „Rozvoj virtuálnej univerzity – Tvorba a inovácia študijných programov s využitím moderných foriem vzdelávania“ začala univerzita realizovať v máji 2010. Cieľom projektu je zaviesť elektronické a kombinované vzdelávanie prostredníctvom informačných technológií na troch fakultách univerzity (na Filozofickej fakulte, Pedagogickej fakulte a Fakulte zdravotníctva a sociálnej práce). Celková suma oprávnených výdavkov projektu bola schválená vo výške 1 052 518,20 Eur. Do konca roku 2010 boli z celkových oprávnených výdavkov na realizáciu aktivít projektu preinvestované približne 2 %, vynútené výdavky predstavovali sumu 1 500 Eur.

Projekt „Inovatívne formy vzdelávania v transformujúcom sa univerzitnom vzdelávaní“ je zameraný na skvalitnenie vzdelávania v podobe zavedenia výučby nových študijných programov v slovenskom aj v anglickom jazyku. Do projektu je zapojená Právnická fakulta, na ktorej vzniká nový študijný odbor „Medzinárodné a európske právo“ a Filozofická fakulta, ktorá rozšíri svoju ponuku o dva študijné odbory „Medievalistika“ a „Kognitívne štúdiá“. Celková suma oprávnených výdavkov projektu bola schválená vo výške 1 051 505,51 Eur. Do konca roku 2010 bolo z celkových oprávnených výdavkov na realizáciu aktivít projektu preinvestovaných približne 14 %, vynútené výdavky predstavovali sumu 220,50 Eur.

V projekte „Zefektívnenie správy a riadenia univerzity s využitím moderných technológií“ je naplánovaná implementácia nasledovných aktivít:

- vytvorenie podmienok pre skvalitnenie správy a riadenia univerzity pomocou inovatívnych technológií,
- pripraviť vedúcich pracovníkov univerzity pre využívanie nového systému správy a manažmentu,
- podpora princípu kultúry kvality na Trnavskej univerzite implementáciou modelu CAF.

Cieľom je zaviesť informačný systém pre správu a manažment, ktorý zefektívni správu procesov, elektronických dokumentov, registratúry a elektronických formulárov, vytvorí dlhodobu efektívnu prácu manažmentu univerzity so zavádzanými systémami pomocou

kvalitnej e-learningovej príručky. Celková suma oprávnených výdavkov projektu bola schválená vo výške 1 051 184,96 Eur. Do konca roku 2010 bolo z celkových oprávnených výdavkov na realizáciu aktivít projektu preinvestovaných približne 8 %, vynútené výdavky predstavovali sumu 193,72 Eur.

2.8 Financovanie prevádzky a rozvoja informačných technológií

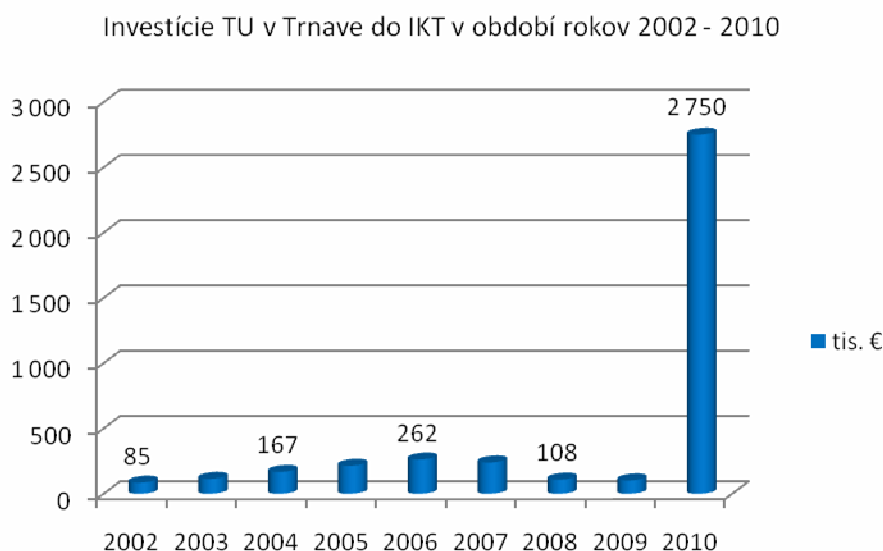
Rozvoj informačných technológií na univerzite sa uskutočňuje v súlade s aktualizovaným dlhodobým zámerom univerzity v oblasti informačných a komunikačných technológií (ďalej len „IKT“) na roky 2009 až 2014, ktorý je konkretizovaný v APU na príslušný rok. Financovanie všetkých aktivít súvisiacich s prevádzkou a rozvojom IKT sa uskutočňuje prostredníctvom celouniverzitného fondu informačnej štruktúry a služieb (Fond IŠaS).

Rok 2010 bol charakteristický pokračovaním aktivít dlhodobého zámeru univerzity v oblasti IKT a informačných systémov. V záujme dosiahnutia zníženia nákladov na prevádzku univerzity a efektívnej komunikácie jednotlivých stupňov manažmentu súčasť univerzity bola v roku 2010 zriadená hlasová privátna virtuálna sieť pre 82 účastníkov.

Prostredníctvom projektov z EŠF bolo možné realizovať viacero finančne náročných úloh (podrobnejšie je uvedené vo výročnej správe o činnosti univerzity za rok 2010 v rámci hodnotenia rozvoja informačných technológií univerzity).

V roku 2010 dosiahli investície do IKT najvyššiu úroveň od obnovenia činnosti univerzity. Graf č.9 zobrazuje veľmi významný nárast finančných prostriedkov (až 27-násobný v porovnaní s rokom 2009) vynaložených na modernizáciu infraštruktúry IKT a informačných systémov univerzity. Rozhodujúcim faktorom uvedeného nárastu investícií bolo čerpanie finančných prostriedkov pridelených v rámci schválených projektov z EŠF.

Graf č. 9 (v tis. Eur)



2.9 Financovanie sociálnej podpory študentov a zamestnancov

Starostlivosť o zamestnancov a študentov a zlepšovanie podmienok pre ich prácu tvorili jeden z nosných pilierov práce vedenia univerzity aj v roku 2010.

Z hľadiska financovania sociálnej starostlivosti univerzita zabezpečuje predovšetkým stravovacie služby pre študentov a zamestnancov univerzity a sprostredkováva ubytovanie študentom.

Hlavným poslaním prevádzky Študentskej jedálne univerzity je zabezpečovať a poskytovať stravovacie služby pre študentov a zamestnancov univerzity, v rámci podnikateľskej činnosti zabezpečovať stravovanie zamestnancov a ďalších osôb podľa záujmu.

V roku 2010 boli poskytnuté stravovacie a doplnkové služby v dvoch jedálňach a troch bufetoch. V týchto prevádzkach sa vyprodukovalo spolu 119 428 jedál rôzneho sortimentu. Produkcia Študentskej jedálne v roku 2010 bola o 8,34% vyššia v porovnaní s predchádzajúcim obdobím, v ktorom bolo vyprodukovaných 110 230 jedál. Na celkovom počte odobratých jedál sa študenti podieľali 64,58 %.

Príspevok na stravovanie, ktorý ministerstvo poskytuje univerzite účelovo študentom dennej formy štúdia v závislosti od počtu vydaných jedál, bol v roku 2010 vo výške 71 238 Eur..

Výsledok hospodárenia Študentskej jedálne v roku 2010 je uvedený v tabuľke č. 4. Hospodársky výsledok po zdanení v roku 2010 zaznamenal rastúcu tendenciu v porovnaní s predchádzajúcim rokom.

V roku 2010 sa zhodnotil majetok investovaním do inovácií výrobného procesu nákupom a opravou kuchynských zariadení. Zlepšili sa ponúkané služby, rozšírila sa ponuka sortimentu jedál a počet vydaných jedál najmä prostredníctvom bufetov.

Ukazovatele výsledkov ŠJ v roku 2010 sú uvedené v tabuľke č. 6.

Tabuľka č. 6

p.č.	ukazovateľ	2009	2010	Vývoj v % 2010/2009
1.	počet vydaných jedál študentom	69 605	77 126	110,81%
2.	počet vydaných jedál zamestnancom	40 625	42 302	104,13%
	Počet vydaných jedál spolu	110 230	119 428	108,34%
3.	náklady HČ (v eur)	334 798	334 477	99,90%
4.	náklady PČ (v eur)	55 398	84 178	151,95%
5.	výnosy - tržby z výroby jedál (v eur)	256 476	281 650	109,82%
6.	výnosy - tržby z bufetov (v eur)	41 795	51820	123,99%
7.	hospodársky výsledok - zisk po zdanení (v eur)	5 861	13 705	233,85%

Vzhľadom na skutočnosť, že univerzita nemá vlastné ubytovacie zariadenie, resp. pretrváva stav nedokončenia výstavby vlastného študentského domova, univerzita má uzatvorené zmluvy s viacerými ubytovacími zariadeniami, prostredníctvom zmlúv o ubytovaní. V počte ubytovacích miest prišlo v roku 2010 k nárastu o 64 miest v porovnaní s predchádzajúcim obdobím. V roku 2010 univerzita zabezpečila ubytovanie 813 študentom v siedmych rôznych ubytovacích zariadeniach. Dotácia predstavovala sumu 46 130 Eur.

V zmysle Pravidiel hospodárenia univerzita vytvára obligatórny štipendijný fond na zabezpečenie legislatívnych nárokov študentov poskytovaním predovšetkým sociálnych štipendií a motivačných štipendií. V rámci tohto fondu sa vytvára aj tzv. fakultatívna časť určená na finančné zabezpečenie schválených prioritných úloh univerzity. V súlade s Akčným plánom univerzity a fakúlt boli okrem legislatívnych nárokov študentov z tohto

fondy hradené aj štipendiá doktorandov z mimodotačných zdrojov, t.j. zo štipendijného fondu tvoreného zo školného.

V roku 2010 celkové dotácie na bežnom účte na programe 077 predstavovali sumu 11 066 461 Eur, z toho program 07715 – sociálna podpora študentov VŠ predstavoval sumu 1 063 332 Eur, t. j. 9,6%.

2.10 Vnútorná legislatíva univerzity pre oblasť hospodárenia

V súlade s platnou legislatívou a príslušnými ustanoveniami štatútu univerzity sa priebežne vydávajú nové vnútorné predpisy, resp. sa novelizujú platné vnútorné predpisy, ktoré upravujú ekonomickú činnosť univerzity.

V roku 2010 boli pre oblasť hospodárenia vydané tieto vnútorné predpisy univerzity:

- Opatrenie kvestora č. 1/2010 – Stanovenie termínov, úloh a zodpovedných zamestnancov za uzávierku údajov v module HR,
- Cenník nájomného bytových a nebytových priestorov Trnavskej univerzity v Trnave,
- Opatrenie rektora č. 1/2010 na vykonanie riadnej inventarizácie majetku, záväzkov a pohľadávok Trnavskej univerzity v Trnave,
- Dodatok č. 1 k Vyhláske rektora Trnavskej univerzity v Trnave č. 7/2009 o výške školného a poplatkov spojených so štúdiom na Trnavskej univerzite v Trnave na akademický rok 2010/2011,
- Dodatok č. 2 k Vyhláske rektora Trnavskej univerzity v Trnave č. 7/2009 o výške školného a poplatkov spojených so štúdiom na Trnavskej univerzite v Trnave na akademický rok 2010/2011,
- Doplnok č. 1/2010 ku Kolektívnej zmluve na rok 2009-2010,
- Dodatok č. 3 k Vyhláske rektora Trnavskej univerzity v Trnave č. 7/2009 o výške školného a poplatkov spojených so štúdiom na Trnavskej univerzite v Trnave na akademický rok 2010/2011,
- Vyhláska rektora Trnavskej univerzity v Trnave č. 23/2010 o výške školného a poplatkov spojených so štúdiom na Trnavskej univerzite v Trnave na akademický rok 2011/2012,
- Smernica rektora Trnavskej univerzity v Trnave č. 24/2010 o zásadách verejného obstarávania na Trnavskej univerzite v Trnave.

3. Ročná účtovná závierka

Ročná účtovná závierka má štandardnú štruktúru podľa § 17 zákona č. 431/2002 Z. z. o účtovníctve v znení neskorších predpisov a opatrenia Ministerstva financií SR č. MF/25682/2007-74 z 28. novembra 2007, ktorým sa ustanovujú účtovné výkazy a rozsah údajov určených z účtovnej závierky na zverejnenie pre účtovné jednotky, ktoré nie sú založené alebo zriadené na účel podnikania, uverejneného vo Finančnom spravodajcovi č. 5/2009, v znení Opatrenia Ministerstva financií SR z 12. marca 2009 č. MF/10294/2009-74, ktorým sa mení a dopĺňa Opatrenie Ministerstva financií SR z 27. novembra 2008 č. MF/24485/2008-74, ktorým sa mení a dopĺňa Opatrenie Ministerstva financií SR zo 14. novembra 2007 č. MF/24342/2007-74, ktorým sa ustanovujú podrobnosti o postupoch účtovania a účtovnej osnove pre účtovné jednotky, ktoré nie sú založené alebo zriadené na účel podnikania a ktorým sa mení a dopĺňa Opatrenie Ministerstva financií SR z 28. novembra 2007 č. MF/25682/2007-74.

Ročná účtovná závierka obsahuje nasledovné časti:

2.1 Súvaha Uč. NUJ 1-01,

2.2 Výkaz ziskov a strát - Výsledovka Uč. NUJ 2-01.

2.3 Poznámky k ročnej účtovnej závierke.

2.4 Rozbor výsledku hospodárenia

V súlade s ustanovením § 20 ods. 3 zákona má univerzita účtovnú závierku za rok 2010 overenú audítorom.

3.1 Súvaha

Vykazované aktíva predstavujú sumu 30 480 538 Eur.

Za sledované obdobie objem stálych aktív vzrástol o 6 643 962 Eur v porovnaní s predchádzajúcim obdobím, hlavne v súvislosti so zabezpečovaním stavebných prác na rekonštrukcii a modernizácii budovy Filozofickej fakulty, ktoré sa realizovali v rámci schváleného projektu „Podpora infraštruktúry Trnavskej univerzity v Trnave za účelom zlepšenia podmienok vzdelávacieho procesu“.

Hlavný podiel na majetku univerzity má dlhodobý majetok, ktorého podiel predstavuje 73,1 %. Podiel obežných aktív je 26,9 %. Z obežných aktív majú najväčší percentuálny podiel až 76,9 % finančné prostriedky na bankových účtoch.

Z celkového objemu zdrojov predstavujú vlastné zdroje 31,0 % - ný podiel a cudzie zdroje 9,4% - ný podiel. Významnú položku tvoria prechodné účty pasív, ktorých percentuálny podiel je 59,6% z celkových zdrojov, pričom najväčšiu položku tvorí kapitálová dotácia, a to až 93,9 %. V súlade s postupmi účtovania ide o prijatú dotáciu z kapitoly ministerstva na obstaranie dlhodobého majetku, ktorá sa do výnosov účtuje v časovej a vecnej súvislosti s účtovaním odpisov dlhodobého majetku. Ostatné prechodné účty tvoria poplatky za rôzne kurzy platené vopred, nevyčerpané účelové dotácie a pod.

Súvaha je uvedená v tabuľkovej časti tejto správy.

3.2 Výkaz ziskov a strát

V súlade s metodickým usmernením ministerstva na rok 2010 univerzita sleduje oddelene náklady a výnosy na hlavnú a podnikateľskú činnosť. Oddelené sledovanie nákladov a výnosov dáva ucelený pohľad na dosiahnutú ekonomickú efektívnosť.

Výkazy ziskov a strát sú uvedené v tabuľkovej časti tejto správy, a to v nasledovných vyhotoveniach:

- a) sumárne za celú univerzitu,
- b) osobitne za univerzitu bez oblasti sociálnej podpory študentov,
- c) osobitne za oblasť sociálnej podpory študentov.

Oblasť sociálnej podpory študentov zahŕňa štipendiá študentov, stravovanie študentov, podporu športových a kultúrnych aktivít študentov.

3.3 Poznámky k účtovnej závierke

Poznámky k účtovnej závierke obsahujú údaje vyplývajúce z § 18 ods. 5 zákona o účtovníctve a tvoria prílohu č. 5 tejto správy.

3.4 Rozbor hospodárskeho výsledku

V roku 2010 univerzita dosiahla priaznivý hospodársky výsledok vo výške 616 116 Eur, z toho z hlavnej činnosti zisk vo výške 557 261 Eur a z podnikateľskej činnosti zisk vo výške 58 855 Eur. Hospodársky výsledok po zdanení podľa súčastí univerzity a platného členenia pracovných úsekov v informačnom systéme SOFIA v Eur je uvedený v tabuľke č. 7. Z hľadiska uvedeného sledovania sú v obslužných pracoviskách zahrnuté aj všetky aktivity

univerzitného charakteru (úlohy z akčného plánu univerzity na rok 2010, z ktorých najväčší finančný podiel má realizácia projektov z EŠF).

Tabuľka č. 7 (v Eur)

Číslo strediska	Názov súčasti	Hlavná činnosť	Podnikateľská činnosť	Spolu
1010	Filozofická fakulta	44 461,72	3 204,25	47 665,97
1020	Pedagogická fakulta	171 529,77	12 105,34	183 635,11
1030	FZaSP	109 010,37	2 657,98	111 668,35
1040	Teologická fakulta	25 342,84	-4,93	25 337,91
1050	Právnická fakulta	-9 639,06	17 249,48	7 610,42
1800	Študentská jedáleň	13 390,32	315,11	13 705,43
1900	Obslužné pracoviská	203 164,85	23 328,47	226 493,32
	TU spolu	557 260,81	58 855,70	616 116,51

3.4.1 Hlavná činnosť

V roku 2010 dosiahli jednotlivé súčasti univerzity, okrem Právnickej fakulty, v hlavnej činnosti vyrovnaný hospodársky výsledok.

Právnická fakulta síce zvýšila výnosy o 227 tis. Eur oproti roku 2009, ale náklady, hlavne mzdové, zvýšila o 331 tis. Eur. Právnická fakulta vytvorenú stratu z hlavnej činnosti vykryla zo zisku z podnikateľskej činnosti, ktorý bol vyšší ako dosiahnutá strata z hlavnej činnosti.

Univerzita trvale dosahuje vyrovnaný kladný hospodársky výsledok, čo potvrdzuje, že pomer dotácií rozpísaných ministerstvom, využívania vlastných zdrojov a odpisovania majetku je vyvážený a nespôsobuje výkyvy v dosahovaní zisku. V roku 2010 univerzita zabezpečila prevádzkové potreby aj príjmami z darov. Príjmy z darov v celkovej výške 8 450 Eur a ich čerpanie vo výške 307 131 Eur neovplyvňujú podľa metodického pokynu ministerstva hospodársky výsledok bežného roku.

Nedočerpané účelové dotácie univerzita časovo rozlíšila, a preto tieto zostatky neovplyvnili hospodársky výsledok za rok 2010.

3.4.2 Podnikateľská činnosť

V roku 2010 dosiahla univerzita zisk z podnikateľskej činnosti vo výške 58 856 Eur. Na tomto výsledku sa podieľali súčasti univerzity organizovaním domácich a medzinárodných konferencií, vzdelávacích kurzov, kurzov prípravy na prijímacie skúšky, výučbou jazykov, realizovaním projektov, vyberaním poplatkov od študentov za kopírovanie dokladov v rámci podnikateľskej činnosti, zabezpečovaním archeologického prieskumu, výberom nájomného a pod. V porovnaní s predchádzajúcim obdobím univerzita dosiahla vyšší zisk o 30 644 Eur, čo predstavuje viac ako dvojnásobný nárast oproti predchádzajúcemu obdobiu.

Teologická fakulta v rámci svojich možností zabezpečuje podnikateľskú činnosť, v roku 2010 dosiahla nízku stratu z predaja kníh, inú podnikateľskú činnosť fakulta nevykonávala.

4. Analýza výnosov a nákladov

4.1 Analýza výnosov

4.1.1 Analýza výnosov z hlavnej činnosti

Základným a najväčším zdrojom príjmov univerzity v roku 2010 bola dotácia zo štátneho rozpočtu. Druhý najväčší zdroj príjmov boli výnosy zo školného a ostatných poplatkov za štúdium. V roku 2010 v porovnaní s rokom 2009 sa znížili výnosy zo školného a ostatných poplatkov za štúdium o 93 943 Eur. Prevádzkové náklady univerzity pokrýva z dotačných aj z vlastných zdrojov. V porovnaní s predchádzajúcim obdobím sa zvýšilo čerpanie fondu darov o 256 723 Eur.

Výnosy univerzity z hlavnej činnosti celkom dosiahli sumu 15 812 392 Eur, čo predstavuje nárast o 1 888 745 Eur v porovnaní s rokom 2009.

Výnosy z hlavnej činnosti univerzity podľa druhov v Eur:

a) prevádzkové dotácie zo štátneho rozpočtu	12 446 883
b) výnosy zo školného a z poplatkov spojených so štúdiom	1 717 256
c) tržby z predaja kníh a služieb	202 987
d) použitie darov sponzorov	307 131
e) výnosy z odpisov z kapitálových dotácií	822 040
f) vlastné výnosy študentskej jedálne	248 906
g) ostatné	67 189

Výnosy univerzity za rok 2010 z hlavnej činnosti vrátane študentskej jedálne predstavovali 83,91% z dotácie a 16,09 % z iných zdrojov. Podiel vlastných zdrojov v porovnaní s predchádzajúcim obdobím sa zvýšil o 0,44 %. Výnosy univerzity za rok 2010 bez študentskej jedálne predstavovali 85,36 % z dotácie a 14,64 % z iných zdrojov.

4.1.2 Analýza výnosov z podnikateľskej činnosti

Hlavným zdrojom príjmov z podnikateľskej činnosti boli v roku 2010 predovšetkým príjmy za organizovanie kurzov a seminárov pre cudzie subjekty, príležitostný prenájom priestorov na rôzne školenia a semináre pre cudzie subjekty, archeologický prieskum, stravovacie služby organizované študentskou jedálňou a iné. Podiel výnosov študentskej jedálne z podnikateľskej činnosti bol 19,1 % z celkových výnosov študentskej jedálne.

Výnosy univerzity z podnikateľskej činnosti celkom predstavovali sumu 229 921 Eur. V porovnaní s rokom 2009 univerzita dosiahla výnosy vyššie o 68 226 Eur.

Výnosy z podnikateľskej činnosti univerzity podľa druhov v Eur:

a) ubytovanie cudzích osôb	1 032
b) organizovanie seminárov, konferencií	10 117
c) organizovanie vzdelávacích kurzov	84 216
c) prenájom nebytových priestorov a reklama	30 419
d) výkony študentskej jedálne pre cudzie subjekty	84 566
e) archeologický prieskum	5 899
g) predaj propagačného tovaru	1 370
h) ostatné	12 302

4.2 Analýza nákladov

4.2.1 Analýza nákladov z hlavnej činnosti

Z analýzy vývoja nákladov v hlavnej činnosti vyplýva, že celkové náklady v hlavnej činnosti boli v roku 2010 vyššie o 2 274 142 Eur oproti predchádzajúcemu roku. Náklady univerzity v hlavnej činnosti celkom v roku 2010 predstavovali sumu 15 255 129 Eur, náklady súvisiace s dotáciami tvorili 73,13 % a náklady súvisiace s inými zdrojmi tvorili 26,87 %.

Väčšia časť nákladov univerzity vykázala porovnateľné hodnoty ako v predchádzajúcom roku. Nárast nákladov zaznamenali nasledovné položky: spotreba materiálu o 675 961 Eur, mzdy a odvody o 799 246 Eur, odpisy dlhodobého majetku o 278 668 Eur.

V roku 2010 univerzita dosiahla v hlavnej činnosti celkové náklady za prenájom priestorov v objeme 164 661 Eur. Z tohto objemu predstavuje nájomné za ubytovanie študentov, športové aktivity a prenájom priestorov na športové aktivity študentov sumu 36 832 Eur. Celkový podiel nákladov na prenájme priestorov predstavuje 1,08% z celkových nákladov hlavnej činnosti. Zvýšenie nákladov na nájomnom v roku 2010 oproti roku 2009 o sumu 17 948 Eur súvisí s nutnosťou prenajímať priestory pre účely zabezpečovania vyučovacieho procesu z dôvodu nedostatku vlastných priestorov.

4.2.2 Analýza nákladov v podnikateľskej činnosti

Náklady univerzity v podnikateľskej činnosti v roku 2010 predstavovali sumu 158 483 Eur, čo v porovnaní s rokom 2009 predstavuje zvýšenie celkových nákladov v podnikateľskej činnosti o 31 735 Eur, predovšetkým z dôvodu zvýšeného počtu rôznych vzdelávacích aktivít organizovaných súčasťami univerzity.

Univerzita vykázala za rok 2010 daň z príjmov právnických osôb v celkovej výške 12 582 Eur.

5. Vývoj fondov

Stav fondov je jedným z významných ukazovateľov hospodárenia univerzity. Univerzita má v súlade so zákonom o vysokých školách vytvorené tieto finančné fondy:

- a) rezervný fond,
- b) fond reprodukcie,
- c) štipendijný fond,
- d) fond darov a grantov,
- e) sociálny fond.

a) rezervný fond

Pohyb na tomto fonde, a to čerpanie alebo tvorba, vznikol pri rozdelení zisku v schvaľovacom konaní za rok 2009. Tvorba alebo čerpanie rezervného fondu sa zaznamenali podľa dosiahnutého zisku alebo straty podľa jednotlivých súčastí univerzity.

b) fond reprodukcie

Tento fond je tvorený z odpisov majetku, obstaraného z nekapitálových dotácií vo výške 243 272 Eur. Čerpanie fondu vo výške 184 908 Eur znamená, že univerzita obstarala dlhodobý majetok z nekapitálových zdrojov.

c) štipendijný fond

Štipendijný fond univerzita tvorila a zároveň čerpala z dotácie na základe Vyhlášky ministerstva č. 312 z 12. 6. 2002, zákona o vysokých školách a vnútorného predpisu univerzity. Okrem toho univerzita tvorila štipendijný fond z vlastných zdrojov vo výške 555 Eur. Tieto nedotačné prostriedky boli použité na vyplatenie štipendií študentom fakúlt za dosiahnuté mimoriadne výsledky (napr. ŠVOČ). Zostatok fondu ku koncu roka 2010 bol v sume 271 395 Eur.

d) fond darov a grantov

Stav fondu sa v porovnaní s rokom 2009 znížil o 298 681 Eur. Väčšiu časť príjmov z darov bez presného určenia účelu univerzita použila na krytie nákladov potrebných pri financovaní projektov zo štrukturálnych fondov EÚ na krytie spoluúčasti.

e) sociálny fond

Sociálny fond tvorila aj čerpala univerzita podľa zákona č. 152/1994 o sociálnom fonde v znení neskorších predpisov a na základe Kolektívnej zmluvy. Výška zákonnej tvorby za rok 2010 predstavovala čiastku 69 361 Eur. Sociálny fond bol čerpaný predovšetkým na stravu zamestnancov vo výške 18 260 Eur, regeneráciu pracovných síl vo výške 20 622 Eur, na dopravu 8 409 Eur a 11 316 Eur univerzita použila na ostatné čerpanie, predovšetkým na doplnkové dôchodkové sporenie. Konečný zostatok k 31.12.2010 na tomto účte je 24 107 Eur a je krytý finančnými prostriedkami na bankovom účte sociálneho fondu.

6. Rekapitulácia zúčtovania so štátnym rozpočtom

V súlade s dotačnou zmluvou univerzita vykonala zúčtovanie finančných vzťahov so štátnym rozpočtom za rok 2010. Hlavným zdrojom financovania univerzity v sledovanom roku boli dotácie zo štátneho rozpočtu poskytnuté univerzite prostredníctvom kapitoly ministerstva, ktoré tvorili 76,7% z celkových zdrojov financovania univerzity. Univerzite boli v súlade s § 89 zákona o vysokých školách a na základe dotačnej zmluvy poskytnuté prostredníctvom programov tieto dotácie:

- a) dotácia na uskutočňovanie akreditovaných študijných programov,
- b) dotácia na výskumnú, vývojovú alebo umeleckú činnosť,
- c) dotácia na rozvoj vysokého školstva,
- d) dotácia na sociálnu podporu študentov.

Univerzita použije v nasledujúcom kalendárnom roku zostatok dotácií, ktorý vykázala k 31. decembru 2010 v tejto štruktúre:

- a) nedočerpaná dotácia na uskutočňovanie akreditovaných študijných programov vo výške 1 390 321,27 Eur, ktorá zahŕňa predovšetkým mzdy, poistné, štipendiá doktorandov, tovary a služby a ostatné peňažné plnenia z nákladov za december 2010 vyplatené v januári 2011 a zostatok finančných prostriedkov na účelových dotáciách,
- b) nedočerpaná dotácia na výskumnú, vývojovú a umeleckú činnosť vo výške 67 276,29 Eur, ktorá zahŕňa mzdy, poistné, tovary a služby a ostatné peňažné plnenia z nákladov za december 2010 vyplatené v januári 2011 a výdavky na pokračujúce projekty VEGA, KEGA a APVV,
- c) nedočerpaná dotácia na rozvoj vysokej školy vo výške 42 223,11 Eur, ktorá zahŕňa finančné prostriedky pridelené na rozvojové projekty z minulých rokov,
- d) nedočerpaná dotácia na sociálnu podporu študentov vo výške 133 675,42 Eur, ktorá zahŕňa sociálne štipendiá študentov, motivačné štipendiá, a finančné prostriedky na podporu ubytovania, stravovania športových a kultúrnych aktivít študentov.

7. Záver

Plnenie opatrení prijatých k hodnotenému hospodárskemu roku 2009, ktoré boli schválené v rámci výročnej správy o hospodárení univerzity za rok 2009 s účinnosťou ich plnenia v priebehu roku 2010:

1. Zabezpečiť dodržiavanie hospodárnosti, efektívnosti a účinnosti pri hospodárení s finančnými prostriedkami, ako aj pri iných činnostiach súvisiacich s poslaním a hlavnými úlohami univerzity v súlade so zákonom o finančnej kontrole a zákonom, ktorým sa mení

a dopĺňa zákon o finannej kontrole a smernicou rektora .19/2003 na zabezpeenie predbežnej a priebežnej kontroly.

Termín: priebežne

Zodp.: rektor univerzity, dekaní fakúlt, kvestorka univerzity, hlavná kontrolórka univerzity, riaditelia pracovísk univerzity, vedúca študentskej jedálne

Opatrenie sa plní priebežne.

Dodržiavanie hospodárnosti, efektívnosti a účinnosti pri hospodárení s finannými prostriedkami je úloha trvalá, ktorá vyplýva z ustanovení príslušných zákonných noriem. Toto opatrenie sa prijme aj k hodnotenému hospodárskemu roku 2010.

2. Zabezpeiť aktualizáciu univerzitnej legislatívy týkajúcej sa hospodárenia s majetkom univerzity.

Termín: jún 2010

Zodp.: kvestorka univerzity

Opatrenie bolo splnené.

V súlade s platnou legislatívou boli novelizované všetky vnútorné predpisy, ktoré upravujú hospodárenie s majetkom univerzity (podrobne je uvedené v bode 2. Finanné riadenie a vývoj hospodárenia univerzity v roku 2010, asť 2.10 Vnútorná legislatíva univerzity pre oblasť hospodárenia tejto výročnej správy).

3. Zabezpeiť zosúladenie nákladových stredísk s organizanou štruktúrou univerzity v nadväznosti na funkcionality modulu „Controlling“.

Termín: november 2010

Zodp.: kvestorka univerzity

Opatrenie nie je splnené.

V roku 2010 sa pre verejné vysoké školy začal implementovať „Funkný upgrade etalónového riešenia jestvujúceho užívaného jednotného finanno-ekonomického informaného systému slovenských verejných vysokých škôl na verziu aplikaného softvéru SAP ECC 6.0, SAP NetWeaver 7.0, projekt SOFIA 2“. V rámci tohto projektu sa v závere roka 2010 začali práce projektového tímu zameraného na vývoj novej funkcionality, modulu „Controlling a reporting“ pre potreby verejných vysokých škôl. Trnavská univerzita v Trnave sa stala jednou z pilotných univerzít na realizáciu tejto novej funkcionality. Vzhľadom na nadväznosť úlohy na implementáciu projektu a termín začatia prác v projektovom tíme sa úloha presúva do Akného plánu úloh univerzity nasledujúceho roka.

4. Zabezpeiť analýzu ekonomických procesov v jednotlivých moduloch EIS SOFIA pre potreby MŠ SR na zostavenie a rozvoj modulu „Controlling“

Termín: december

Zodp.: kvestorka univerzity

Opatrenie nie je splnené.

V roku 2010 sa pre verejné vysoké školy začal implementovať „Funkný upgrade etalónového riešenia jestvujúceho užívaného jednotného finanno-ekonomického informaného systému slovenských verejných vysokých škôl na verziu aplikaného softvéru SAP ECC 6.0, SAP NetWeaver 7.0, projekt SOFIA 2“. V rámci tohto projektu sa v závere roka 2010 začali práce projektového tímu zameraného na vývoj novej funkcionality, modulu „Controlling a reporting“ pre potreby verejných vysokých škôl. Trnavská univerzita v Trnave sa stala jednou z pilotných univerzít na realizáciu tejto novej funkcionality. Vzhľadom na nadväznosť úlohy na implementáciu projektu a termín začatia

prác v projektovom tíme sa úloha presúva do Akčného plánu úloh univerzity nasledujúceho roka.

5. Spracovať smernicu na elektronickú správu a riadenie toku dokumentov a podľa nej spracovať projekt nasadenia systému Spisová služba
Termín: september 2010 Zodp.: riaditeľ CIS, kvestorka univerzity

Opatrenie sa realizuje.

V súčasnosti prebiehajú analýzy systému správy dokumentov, plnenie projektu do roku 2013.

Projekt EŠF - Výzva OPV/2.1/01 Zefektívnenie správy a riadenia univerzity sa začal realizovať v 08/2010, pričom boli zabezpečené dodávky všetkých hardvérových komponentov. Rozhodujúca časť projektu sa týka spracovania analýzy systému správy dokumentov, ktorá prebieha a úloha sa presúva do Akčného plánu úloh univerzity nasledujúceho roka.

Opatrenia prijaté k hodnotenému hospodárskemu roku 2010

1. Zabezpečiť dodržanie hospodárnosti, efektívnosti a účinnosti pri hospodárení s finančnými prostriedkami, ako aj pri iných činnostiach súvisiacich s poslaním a hlavnými úlohami univerzity v súlade so zákonom o finančnej kontrole a zákonom, ktorým sa mení a dopĺňa zákon o finančnej kontrole a smernicou rektora č. 19/2003 na zabezpečenie predbežnej a priebežnej kontroly.
Termín: priebežne Zodp.: rektor univerzity, dekaní fakúlt, kvestorka univerzity, hlavná kontrolórka univerzity, riaditelia pracovísk univerzity, vedúca študentskej jedálne
2. Zabezpečiť analýzu súvisiacich ekonomických procesov a úspešné nasadenie funkcionality plánovanie nákladov a výnosov univerzity a nákladový model UNIKAN v rámci modulu „Controlling a reporting“ v podmienkach Trnavskej univerzity v Trnave ako pilotnej univerzity.
Termín: podľa harmonogramu Zodp.: kvestorka univerzity
Cieľového konceptu
pre 3 etapy SOFIA 2
3. Zabezpečiť analýzu dosiahnutých úspor, vyhodnotiť efektívnosť prevádzkových činností univerzity v súvislosti s vyhodnotením ich zabezpečovania v nových podmienkach a v súvislosti so zavedením hlasovej virtuálnej privátnej siete v roku 2010 a navrhnúť opatrenia na ich ďalšie zabezpečovanie.
Termín: október 2011 Zodp.: kvestorka univerzity

Prílohy: tabuľková časť (komentár k tabuľkovej časti, tabuľky č. 1 – 25)
prílohová časť: (prílohy č. 1 – 7)